

CÔNG TY CỔ PHẦN SẢN XUẤT VÀ DỊCH VỤ VIỄN THÔNG VINA

Địa chỉ: Thôn Đoài, Xã Hồng Lạc, Huyện Thanh Hà, Tỉnh Hải Dương

BÁO CÁO TÀI CHÍNH

Năm 2024

CỘNG HÒA XÃ HỘI CHỦ NGHĨA VIỆT NAM
Độc lập-Tự do-Hạnh phúc

Mẫu số: B01a - DNN
(Ban hành theo Thông tư số
133/2016/TT-BTC ngày
26/8/2016 của Bộ Tài chính)

BÁO CÁO TÌNH HÌNH TÀI CHÍNH

Tại ngày 31 tháng 12 năm 2024

(Áp dụng cho doanh nghiệp đáp ứng giá định hoạt động liên tục)

[01] Tên người nộp thuế: CÔNG TY CỔ PHẦN SẢN XUẤT VÀ DỊCH VỤ VIỄN THÔNG VINA

[02] Mã số thuế: 0800381876

[03] Địa chỉ: Thôn Đoài, xã Hồng
Lạc

[04] Quận/Huyện: Huyện Thanh
Hà

[05] Tỉnh/Thành phố: Hải
Dương

[06] Điện thoại:

[07] Fax:

[08] E-mail:

BCTC đã được kiểm toán:

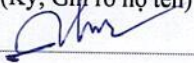
Ý kiến kiểm toán:

Đơn vị tiền: đồng VN


CHỈ TIÊU	Mã số	Thuyết minh	Số cuối năm	Số đầu năm
1	2	3	4	5
TÀI SẢN				
I. Tiền và các khoản tương đương tiền	110		920.779.120	1.106.578.818
II. Đầu tư tài chính	120		0	0
1. Chứng khoán kinh doanh	121		0	0
2. Đầu tư nắm giữ đến ngày đáo hạn	122		0	0
3. Đầu tư góp vốn vào đơn vị khác	123		0	0
4. Dự phòng tổn thất đầu tư tài chính (*)	124		0	0
III. Các khoản phải thu	130		1.380.007.663	3.029.257.663
1. Phải thu của khách hàng	131		7.663	729.257.663
2. Trả trước cho người bán	132		0	0
3. Vốn kinh doanh ở đơn vị trực thuộc	133		0	0
4. Phải thu khác	134		1.380.000.000	2.300.000.000
5. Tài sản thiếu chờ xử lý	135		0	0
6. Dự phòng phải thu khó đòi (*)	136		0	0
IV. Hàng tồn kho	140		1.729.362.000	1.729.362.000
1. Hàng tồn kho	141		1.729.362.000	1.729.362.000
2. Dự phòng giảm giá hàng tồn kho (*)	142		0	0
V. Tài sản cố định	150		0	0
- Nguyên giá	151		11.153.015.404	11.153.015.404
- Giá trị hao mòn lũy kế	152		(11.153.015.404)	(11.153.015.404)
VI. Bất động sản đầu tư	160		0	0
- Nguyên giá	161		0	0
- Giá trị hao mòn lũy kế (*)	162		0	0
VII. XDCB dở dang	170		0	0
VIII. Tài sản khác	180		1.959.713	0
1. Thuế GTGT được khấu trừ	181		1.959.713	0
2. Tài sản khác	182		0	0
TỔNG CỘNG TÀI SẢN (200=110+120+130+140+150+160+170+180)	200		4.032.108.496	5.865.198.481

NGUON VON				
I. Nợ phải trả	300		20.985.078.487	20.785.991.032
1. Phải trả người bán	311		2.621.500.000	2.483.500.000
2. Người mua trả tiền trước	312		508.840.000	0
3. Thuế và các khoản phải nộp Nhà nước	313		5.237.401.154	4.797.388.699
4. Phải trả người lao động	314		0	0
5. Phải trả khác	315		2.480.837.333	2.363.602.333
6. Vay và nợ thuê tài chính	316		10.136.500.000	11.141.500.000
7. Phải trả nội bộ về vốn kinh doanh	317		0	0
8. Dự phòng phải trả	318		0	0
9. Quỹ khen thưởng, phúc lợi	319		0	0
10. Quỹ phát triển khoa học và công nghệ	320		0	0
II. Vốn chủ sở hữu	400		(16.952.969.991)	(14.920.792.551)
1. Vốn góp của chủ sở hữu	411		20.000.000.000	20.000.000.000
2. Thặng dư vốn cổ phần	412		0	0
3. Vốn khác của chủ sở hữu	413		0	0
4. Cổ phiếu quỹ (*)	414		(729.250.000)	0
5. Chênh lệch tỷ giá hối đoái	415		0	0
6. Các quỹ thuộc vốn chủ sở hữu	416		0	0
7. Lợi nhuận sau thuế chưa phân phối	417		(36.223.719.991)	(34.920.792.551)
TỔNG CỘNG NGUỒN VỐN (500=300+400)	500		4.032.108.496	5.865.198.481

NGƯỜI LẬP BIỂU
(Ký, Ghi rõ họ tên)



KẾ TOÁN TRƯỞNG
(Ký, Ghi rõ họ tên)



Lập ngày 23 tháng 05 năm 2025
NGƯỜI ĐẠI DIỆN THEO PHÁP LUẬT
(Ký, Ghi rõ họ tên, Đóng dấu)



Ký điện tử bởi: CÔNG TY CỔ PHẦN SẢN XUẤT VÀ DỊCH VỤ VIỄN THÔNG VINA.

PHỤ LỤC
BÁO CÁO KẾT QUẢ HOẠT ĐỘNG KINH DOANH

Năm 2024

Mẫu số: B02
- DNN
(Ban hành
theo Thông
tư số
133/2016/TT-
BTC ngày
26/8/2016
của Bộ Tài
chính)

[02] Tên người nộp thuế: CÔNG TY CỔ PHẦN SẢN XUẤT VÀ DỊCH VỤ VIỄN THÔNG VINA
[03] Mã số thuế: 0800381876

Đơn vị tiền: đồng Việt Nam

CHỈ TIÊU	Mã số	Thuyết minh	Năm nay	Năm trước
1	2	3	4	5
1. Doanh thu bán hàng và cung cấp dịch vụ	01		0	1.469.970.000
2. Các khoản giảm trừ doanh thu	02		0	0
3. Doanh thu thuần về bán hàng và cung cấp dịch vụ (10=01-02)	10		0	1.469.970.000
4. Giá vốn hàng bán	11		0	0
5. Lợi nhuận gộp về bán hàng và cung cấp dịch vụ (20=10-11)	20		0	1.469.970.000
6. Doanh thu hoạt động tài chính	21		38.392	72.783
7. Chi phí tài chính	22		117.235.000	128.547.000
- Trong đó: Chi phí lãi vay	23		0	0
8. Chi phí quản lý kinh doanh	24		1.112.701.336	1.569.109.908
9. Lợi nhuận thuần từ hoạt động kinh doanh (30 = 20 + 21 - 22 - 24)	30		(1.229.897.944)	(227.614.125)
10. Thu nhập khác	31		0	0
11. Chi phí khác	32		73.029.496	146.015.038
12. Lợi nhuận khác (40 = 31 - 32)	40		(73.029.496)	(146.015.038)
13. Tổng lợi nhuận kế toán trước thuế (50 = 30 + 40)	50		(1.302.927.440)	(373.629.163)
14. Chi phí thuế TNDN	51		0	0
15. Lợi nhuận sau thuế thu nhập doanh nghiệp (60=50 - 51)	60		(1.302.927.440)	(373.629.163)


NGƯỜI LẬP BIỂU
(Ký, Ghi rõ họ tên)



KẾ TOÁN TRƯỞNG
(Ký, Ghi rõ họ tên)



Lập ngày 23 tháng 05 năm 2025
NGƯỜI ĐẠI DIỆN THEO PHÁP LUẬT
(Ký, Ghi rõ họ tên, Đóng dấu)

 Ký điện tử bởi: CÔNG TY CỔ PHẦN SẢN XUẤT VÀ DỊCH VỤ VIỄN THÔNG VINA.

PHỤ LỤC
BÁO CÁO LƯU CHUYỂN TIỀN TỆ
(Theo phương pháp trực tiếp)

Năm 2024

Mẫu số: B03
- DNN
(Ban hành
theo Thông
tư số
133/2016/TT-
BTC ngày
26/8/2016
của Bộ Tài
chính)

[02] Tên người nộp thuế: CÔNG TY CỔ PHẦN SẢN XUẤT VÀ DỊCH VỤ VIỄN THÔNG VINA
[03] Mã số thuế: 0800381876

Đơn vị tiền: đồng Việt Nam

Chỉ tiêu	Mã số	Thuyết minh	Năm nay	Năm trước
1	2	3	4	5
I. Lưu chuyển tiền từ hoạt động kinh doanh				
1. Tiền thu từ bán hàng, cung cấp dịch vụ và doanh thu khác	01		508.840.000	938.267.733
2. Tiền chi trả cho người cung cấp hàng hóa, dịch vụ	02		(21.616.049)	(131.323.810)
3. Tiền chi trả cho người lao động	03		(352.921.954)	(352.176.346)
4. Tiền lãi vay đã trả	04		0	0
5. Thuế thu nhập doanh nghiệp đã nộp	05		0	0
6. Tiền thu khác từ hoạt động kinh doanh	06		59.600.000	503.000.000
7. Tiền chi khác cho hoạt động kinh doanh	07		(294.740.087)	(791.860.818)
Lưu chuyển tiền thuần từ hoạt động kinh doanh	20		(100.838.090)	165.906.759
II. Lưu chuyển tiền từ hoạt động đầu tư				
1. Tiền chi để mua sắm, xây dựng TSCĐ, BĐSĐT và các tài sản dài hạn khác	21		0	0
2. Tiền thu từ thanh lý, nhượng bán TSCĐ, BĐSĐT và các tài sản dài hạn khác	22		0	0
3. Tiền chi cho vay, đầu tư góp vốn vào đơn vị khác	23		0	0
4. Tiền thu hồi cho vay, đầu tư góp vốn vào đơn vị khác	24		0	0
5. Tiền thu lãi cho vay, cổ tức và lợi nhuận được chia	25		38.392	72.783
Lưu chuyển tiền thuần từ hoạt động đầu tư	30		38.392	72.783
III. Lưu chuyển tiền từ hoạt động tài chính				
1. Tiền thu từ phát hành cổ phiếu, nhận vốn góp của chủ sở hữu	31		0	0
2. Tiền trả lại vốn góp cho các chủ sở hữu, mua lại cổ phiếu của doanh nghiệp đã phát hành	32		0	0
3. Tiền thu từ đi vay	33		57.000.000	185.000.000
4. Tiền trả nợ gốc vay và nợ thuê tài chính	34		(142.000.000)	(260.000.000)
5. Cổ tức, lợi nhuận đã trả cho chủ sở hữu	35		0	0
Lưu chuyển tiền thuần từ hoạt động tài chính	40		(85.000.000)	(75.000.000)
Lưu chuyển tiền thuần trong kỳ (50 = 20+30+40)	50		(185.799.698)	90.979.542
Tiền và tương đương tiền đầu kỳ	60		1.106.578.818	1.015.599.276
Ảnh hưởng của thay đổi tỷ giá hối đoái quy đổi ngoại tệ	61		0	0
Tiền và tương đương tiền cuối kỳ (70 = 50+60+61)	70		920.779.120	1.106.578.818

NGƯỜI LẬP BIỂU

(Ký, Ghi rõ họ tên)

KẾ TOÁN TRƯỞNG

(Ký, Ghi rõ họ tên)

Lập ngày 23 tháng 05 năm 2025
NGƯỜI ĐẠI DIỆN THEO PHÁP LUẬT

(Ký, Ghi rõ họ tên, Đóng dấu)

Ghi chú:

- (1) Các chi tiêu không có số liệu thì doanh nghiệp không phải trình bày nhưng không được đánh lại "Mã số" chi tiêu.
- (2) Đối với trường hợp thuê dịch vụ làm kế toán, làm kế toán trưởng thì phải ghi rõ số Giấy chứng nhận đăng ký hành nghề dịch vụ kế toán, tên đơn vị cung cấp dịch vụ kế toán.



Ký điện tử bởi: CÔNG TY CỔ PHẦN SẢN XUẤT VÀ DỊCH VỤ VIỄN THÔNG VINA.

**PHỤ LỤC
BẢNG CÂN ĐỐI TÀI KHOẢN**

Năm 2024

Mẫu số: F01
- DNN
(Ban hành
theo Thông
tư số
133/2016/TT-
BTC ngày
26/8/2016
của Bộ Tài
chính)

[02] Tên người nộp thuế: CÔNG TY CỔ PHẦN SẢN XUẤT VÀ DỊCH VỤ VIỄN THÔNG VINA
[03] Mã số thuế: 0800381876

Đơn vị tiền: đồng Việt Nam

Số hiệu tài khoản	Tên tài khoản	Số dư đầu kỳ		Số phát sinh trong kỳ		Số dư cuối kỳ	
		Nợ	Có	Nợ	Có	Nợ	Có
A	B	1	2	3	4	5	6
111	Tiền mặt	1.022.419.689	0	0	107.568.869	914.850.820	0
1111	Tiền Việt Nam	1.022.419.689	0	0	107.568.869	914.850.820	0
1112	Ngoại tệ	0	0	0	0	0	0
112	Tiền gửi Ngân hàng	84.159.129	0	639.986.055	718.216.884	5.928.300	0
1121	Tiền Việt Nam	84.159.129	0	639.986.055	718.216.884	5.928.300	0
1122	Ngoại tệ	0	0	0	0	0	0
121	Chứng khoán kinh doanh	0	0	0	0	0	0
128	Đầu tư nắm giữ đến ngày đáo hạn	0	0	0	0	0	0
1281	Tiền gửi có kỳ hạn	0	0	0	0	0	0
1288	Các khoản đầu tư khác nắm giữ đến ngày đáo hạn	0	0	0	0	0	0
131	Phải thu của khách hàng	729.257.663	0	0	1.238.090.000	7.663	508.840.000
133	Thuế GTGT được khấu trừ	0	0	1.959.713	0	1.959.713	0
1331	Thuế GTGT được khấu trừ của hàng hoá, dịch vụ	0	0	1.959.713	0	1.959.713	0
1332	Thuế GTGT được khấu trừ của TSCĐ	0	0	0	0	0	0
136	Phải thu nội bộ	0	0	0	0	0	0
1361	Vốn kinh doanh ở đơn vị trực thuộc	0	0	0	0	0	0
1368	Phải thu nội bộ khác	0	0	0	0	0	0
138	Phải thu khác	0	0	0	0	0	0
1381	Tài sản thiếu chờ xử lý	0	0	0	0	0	0
1386	Cầm cố, thế chấp, ký quỹ, ký cược	0	0	0	0	0	0
1388	Phải thu khác	0	0	0	0	0	0

141	Tạm ứng	2.300.000.000	0	0	920.000.000	1.380.000.000	0
151	Hàng mua đang đi đường	0	0	0	0	0	0
152	Nguyên liệu, vật liệu	1.180.600.000	0	0	0	1.180.600.000	0
153	Công cụ, dụng cụ	548.762.000	0	0	0	548.762.000	0
154	Chi phí sản xuất, kinh doanh dở dang	0	0	0	0	0	0
155	Thành phẩm	0	0	0	0	0	0
156	Hàng hoá	0	0	0	0	0	0
157	Hàng gửi đi bán	0	0	0	0	0	0
211	Tài sản cố định	11.153.015.404	0	0	0	11.153.015.404	0
2111	TSCĐ hữu hình	11.153.015.404	0	0	0	11.153.015.404	0
2112	TSCĐ thuê tài chính	0	0	0	0	0	0
2113	TSCĐ vô hình	0	0	0	0	0	0
214	Hao mòn TSCĐ	0	11.153.015.404	0	0	0	11.153.015.404
2141	Hao mòn TSCĐ hữu hình	0	11.153.015.404	0	0	0	11.153.015.404
2142	Hao mòn TSCĐ thuê tài chính	0	0	0	0	0	0
2143	Hao mòn TSCĐ vô hình	0	0	0	0	0	0
2147	Hao mòn bất động sản đầu tư	0	0	0	0	0	0
217	Bất động sản đầu tư	0	0	0	0	0	0
228	Đầu tư góp vốn vào đơn vị khác	0	0	0	0	0	0
2281	Đầu tư vào công ty liên doanh, liên kết	0	0	0	0	0	0
2288	Đầu tư khác	0	0	0	0	0	0
229	Dự phòng tổn thất tài sản	0	0	0	0	0	0
2291	Dự phòng giảm giá chứng khoán kinh doanh	0	0	0	0	0	0
2292	Dự phòng tổn thất đầu tư vào đơn vị khác	0	0	0	0	0	0
2293	Dự phòng phải thu khó đòi	0	0	0	0	0	0
2294	Dự phòng giảm giá hàng tồn kho	0	0	0	0	0	0
241	Xây dựng cơ bản dở dang	0	0	0	0	0	0
2411	Mua sắm TSCĐ	0	0	0	0	0	0
2412	Xây dựng cơ bản	0	0	0	0	0	0
2413	Sửa chữa lớn TSCĐ	0	0	0	0	0	0
242	Chi phí trả trước	0	0	0	0	0	0
	LOẠI TÀI KHOẢN NỢ PHẢI TRẢ						
331	Phải trả cho người	0	2.483.500.000	21.616.049	159.616.049	0	2.621.500.000

		bán					
333	Thuế và các khoản phải nộp Nhà nước	0	4.797.388.699	199.815.479	639.827.934	0	5.237.401.154
3331	Thuế giá trị gia tăng phải nộp	0	1.496.649.807	99.815.479	0	0	1.396.834.328
33311	<i>Thuế GTGT đầu ra</i>	0	1.396.834.328	0	0	0	1.396.834.328
33312	<i>Thuế GTGT hàng nhập khẩu</i>	0	99.815.479	99.815.479	0	0	0
3332	Thuế tiêu thụ đặc biệt	0	0	0	0	0	0
3333	Thuế xuất, nhập khẩu	0	0	0	0	0	0
3334	Thuế thu nhập doanh nghiệp	0	0	0	0	0	0
3335	Thuế thu nhập cá nhân	0	0	0	0	0	0
3336	Thuế tài nguyên	0	0	0	0	0	0
3337	Thuế nhà đất, tiền thuê đất	0	3.300.738.892	100.000.000	639.827.934	0	3.840.566.826
3338	Thuế bảo vệ môi trường và các loại thuế khác	0	0	0	0	0	0
33381	<i>Thuế bảo vệ môi trường</i>	0	0	0	0	0	0
33382	<i>Các loại thuế khác</i>	0	0	0	0	0	0
3339	Phí, lệ phí và các khoản phải nộp khác	0	0	0	0	0	0
334	Phải trả người lao động	0	0	349.196.154	349.196.154	0	0
335	Chi phí phải trả	0	2.363.602.333	0	117.235.000	0	2.480.837.333
336	Phải trả nội bộ	0	0	0	0	0	0
3361	Phải trả nội bộ về vốn kinh doanh	0	0	0	0	0	0
3368	Phải trả nội bộ khác	0	0	0	0	0	0
338	Phải trả, phải nộp khác	0	0	27.605.200	27.605.200	0	0
3381	Tài sản thừa chờ giải quyết	0	0	0	0	0	0
3382	Kinh phí công đoàn	0	0	0	0	0	0
3383	Bảo hiểm xã hội	0	0	14.131.200	14.131.200	0	0
3384	Bảo hiểm y tế	0	0	2.052.000	2.052.000	0	0
3385	Bảo hiểm thất nghiệp	0	0	911.000	911.000	0	0
3386	Nhận ký quỹ, ký cược	0	0	911.000	911.000	0	0
3387	Doanh thu chưa thực hiện	0	0	9.600.000	9.600.000	0	0
3388	Phải trả, phải nộp khác	0	0	0	0	0	0
341	Vay và nợ thuê tài chính	0	11.141.500.000	1.062.000.000	57.000.000	0	10.136.500.000
3411	Các khoản đi vay	0	11.141.500.000	1.062.000.000	57.000.000	0	10.136.500.000
3412	Nợ thuê tài chính	0	0	0	0	0	0
352	Dự phòng phải trả	0	0	0	0	0	0
3521	Dự phòng bảo hành sản phẩm hàng hóa	0	0	0	0	0	0

3522	Dự phòng bảo hành công trình xây dựng	0	0	0	0	0	0
3524	Dự phòng phải trả khác	0	0	0	0	0	0
353	Quỹ khen thưởng, phúc lợi	0	0	0	0	0	0
3531	Quỹ khen thưởng	0	0	0	0	0	0
3532	Quỹ phúc lợi	0	0	0	0	0	0
3533	Quỹ phúc lợi đã hình thành TSCĐ	0	0	0	0	0	0
3534	Quỹ thưởng ban quản lý điều hành công ty	0	0	0	0	0	0
356	Quỹ phát triển khoa học và công nghệ	0	0	0	0	0	0
3561	Quỹ phát triển khoa học và công nghệ	0	0	0	0	0	0
3562	Quỹ phát triển khoa học và công nghệ đã hình thành TSCĐ	0	0	0	0	0	0
	LOẠI TÀI KHOẢN VỐN CHỦ SỞ HỮU						
411	Vốn đầu tư của chủ sở hữu	0	20.000.000.000	0	0	0	20.000.000.000
4111	Vốn đầu tư của chủ sở hữu	0	20.000.000.000	0	0	0	20.000.000.000
4112	Thặng dư vốn cổ phần	0	0	0	0	0	0
4118	Vốn khác	0	0	0	0	0	0
413	Chênh lệch tỷ giá hối đoái	0	0	0	0	0	0
418	Các quỹ thuộc vốn chủ sở hữu	0	0	0	0	0	0
419	Cổ phiếu quỹ	0	0	729.250.000	0	729.250.000	0
421	Lợi nhuận sau thuế chưa phân phối	34.920.792.551	0	1.302.927.440	0	36.223.719.991	0
4211	Lợi nhuận chưa phân phối năm trước	30.920.105.051	0	0	0	30.920.105.051	0
4212	Lợi nhuận chưa phân phối năm nay	4.000.687.500	0	1.302.927.440	0	5.303.614.940	0
	LOẠI TÀI KHOẢN DOANH THU						
511	Doanh thu bán hàng và cung cấp dịch vụ	0	0	0	0	0	0
5111	Doanh thu bán hàng hoá	0	0	0	0	0	0
5112	Doanh thu bán thành phẩm	0	0	0	0	0	0
5113	Doanh thu cung cấp dịch vụ	0	0	0	0	0	0
5118	Doanh thu khác	0	0	0	0	0	0
515	Doanh thu hoạt động tài chính	0	0	38.392	38.392	0	0
	LOẠI TÀI KHOẢN						

CHI PHÍ SẢN XUẤT, KINH DOANH							
611	Mua hàng	0	0	0	0	0	0
631	Giá thành sản xuất	0	0	0	0	0	0
632	Giá vốn hàng bán	0	0	0	0	0	0
635	Chi phí tài chính	0	0	117.235.000	117.235.000	0	0
642	Chi phí quản lý kinh doanh	0	0	1.112.701.336	1.112.701.336	0	0
6421	Chi phí bán hàng	0	0	0	0	0	0
6422	Chi phí quản lý doanh nghiệp	0	0	1.112.701.336	1.112.701.336	0	0
LOẠI TÀI KHOẢN THỤ NHẬP KHÁC							
711	Thu nhập khác	0	0	0	0	0	0
LOẠI TÀI KHOẢN CHI PHÍ KHÁC							
811	Chi phí khác	0	0	73.029.496	73.029.496	0	0
821	Chi phí thuế thu nhập doanh nghiệp	0	0	0	0	0	0
TÀI KHOẢN XÁC ĐỊNH KẾT QUẢ KINH DOANH							
911	Xác định kết quả kinh doanh	0	0	1.302.965.832	1.302.965.832	0	0
Tổng cộng		51.939.006.436	51.939.006.436	6.940.326.146	6.940.326.146	52.138.093.891	52.138.093.891

NGƯỜI LẬP BIỂU
(Ký, Ghi rõ họ tên)

KẾ TOÁN TRƯỞNG
(Ký, Ghi rõ họ tên)

Lập ngày 23 tháng 05 năm 2025
NGƯỜI ĐẠI DIỆN THEO PHÁP LUẬT
(Ký, Ghi rõ họ tên, Đóng dấu)

Ghi chú: Đối với trường hợp thuê dịch vụ làm kế toán, làm kế toán trưởng thì phải ghi rõ số Giấy chứng nhận đăng ký hành nghề dịch vụ kế toán, tên đơn vị cung cấp dịch vụ kế toán.



Ký điện tử bởi: CÔNG TY CỔ PHẦN SẢN XUẤT VÀ DỊCH VỤ VIỄN THÔNG VINA.

BẢN THUYẾT MINH BÁO CÁO TÀI CHÍNH

Năm:2024

I. Đặc điểm hoạt động của Doanh nghiệp		
1. Hình thức sở hữu vốn: Công ty cổ phần		
2. Lĩnh vực kinh doanh:		
3. Ngành nghề kinh doanh:		
4. Chu kỳ sản xuất kinh doanh thông thường		
5. Đặc điểm hoạt động của Doanh nghiệp trong năm tài chính có ảnh hưởng đến Báo cáo tài chính		
6. Tuyên bố về khả năng so sánh thông tin trên Báo cáo tài chính		
II. Kỳ kế toán, Đơn vị tiền tệ sử dụng trong kế toán		
1. Kỳ kế toán năm: bắt đầu từ ngày 01/01 kết thúc vào ngày 31/12		
2. Đơn vị tiền tệ sử dụng trong kế toán: VND, USD		
III. Chuẩn mực và chế độ kế toán áp dụng		
1. Chế độ kế toán áp dụng: theo thông tư 133		
2. Hình thức kế toán áp dụng: Nhật ký chung		
IV. Các chính sách kế toán áp dụng		
-Tỷ giá hối đoái áp dụng trong kế toán		
-Nguyên tắc chuyển đổi BCTC lập bằng ngoại tệ sang Việt Nam Đồng		
-Nguyên tắc ghi nhận các khoản tiền và các khoản tương đương tiền		
-Nguyên tắc kế toán các khoản đầu tư tài chính		
-Nguyên tắc kế toán nợ phải thu		
-Nguyên tắc ghi nhận hàng tồn kho		
-Nguyên tắc ghi nhận và các phương pháp tính KH TSCĐ, TSCĐ thuê tài chính, BĐS đầu tư		
-Nguyên tắc kế toán Nợ phải trả		
-Nguyên tắc ghi nhận và vốn hoá các khoản chi phí đi vay		
-Nguyên tắc ghi nhận vốn chủ sở hữu		
-Nguyên tắc và phương pháp ghi nhận doanh thu		
-Nguyên tắc kế toán chi phí		
Tên chỉ tiêu	Cuối	Đầu năm
V. Thông tin bổ sung cho các khoản mục trình bày trong Báo cáo tình hình tài chính:		
01. Tiền và các khoản tương đương tiền		
- Tiền mặt:	914.850.820	1.022.419.689
- Tiền gửi ngân hàng	5.928.300	84.159.129
- Tương đương tiền:		
Cộng	920.779.120	1.106.578.818
02. Các khoản đầu tư tài chính		
a) Chứng khoán kinh doanh		
-Tổng giá trị cổ phiếu		
-Tổng giá trị trái phiếu		
-Các loại chứng khoán khác		
b) Đầu tư nắm giữ đến ngày đáo hạn		
-Tiền gửi có kỳ hạn		
-Các khoản đầu tư khác nắm giữ đến ngày đáo hạn		
c) Dự phòng tổn thất đầu tư tài chính		
-Dự phòng giảm giá chứng khoán kinh doanh		
-Dự phòng tổn thất đầu tư vào đơn vị khác		
Cộng		
03. Các khoản phải thu (Tuỳ theo yêu cầu quản lý của DN, có thể thuyết minh chi tiết ngắn hạn, dài hạn)		

a. Phải thu khách hàng	-508.832.337	729.257.663		
Trong đó: Phải thu của các bên liên quan				
b. Trả trước cho Người bán	-2.621.500.000	-2.483.500.000		
Trong đó: Trả trước cho các bên liên quan				
c. Phải thu khác (chi tiết theo yêu cầu quản lý)	1.380.000.000	2.300.000.000		
Phải thu về cho vay				
Tạm ứng	1.380.000.000	2.300.000.000		
Phải thu nội bộ khác				
Phải thu khác				
d. Tài sản thiếu chờ xử lý				
Tiền				
Hàng tồn kho				
TSCĐ				
Tài sản khác				
d. Nợ xấu (Tổng giá trị các khoản phải thu, cho vay quá hạn thanh toán hoặc chưa quá hạn nhưng khó có khả năng thu hồi)				
Cộng	-1.750.332.337	545.757.663		
04. Hàng tồn kho				
-Hàng đang đi trên đường				
-Nguyên liệu, vật liệu	1.180.600.000	1.180.600.000		
-Công cụ dụng cụ				
-Chi phí SXKD dở dang				
-Thành phẩm	548.762.000	548.762.000		
-Hoàng hoá				
-Hàng gửi bán				
Cộng	1.729.362.000	1.729.362.000		
Trong đó:				
Giá trị hàng tồn kho ứ đọng, kém, mất phẩm chất không có khả năng tiêu thụ:				
Giá trị hàng tồn kho dùng để thế chấp, cầm cố bảo đảm các khoản nợ phải trả				
Nguyên nhân và hướng xử lý đối với hàng tồn kho ứ đọng, kém, mất phẩm chất				
Lý do dẫn đến việc trích lập thêm hoặc hoàn nhập dự phòng giảm giá hàng tồn kho				
Khoản mục	Số dư	Tăng	Giảm	Số dư cuối
05. Tăng, giảm TSCĐ (chi tiết từng loại tài sản theo yêu cầu quản lý của DN)				
A. TSCĐ hữu hình				
Nguyên giá	11.153.015.404			11.153.015.404
Giá trị hao mòn lũy kế	11.153.015.404			11.153.015.404
Giá trị còn lại				
B. TSCĐ vô hình				
Nguyên giá				
Giá trị hao mòn lũy kế				
Giá trị còn lại				
C. TSCĐ thuê tài chính				
Nguyên giá				
Giá trị hao mòn lũy kế				
Giá trị còn lại				
-Giá trị còn lại cuối kỳ của TSCĐ dùng để thế chấp, cầm cố bảo đảm khoản				
-Nguyên giá TSCĐ cuối năm đã khấu hao hết nhưng vẫn còn sử dụng				
-Nguyên giá TSCĐ cuối năm chờ thanh lý				
-Đối với TSCĐ thuê tài chính				
-Thuyết minh số liệu và giải trình khác				
Khoản mục	Số đầu	Tăng trong	Giảm trong năm	Số cuối năm
06. Tăng, giảm Bất động sản đầu tư (chi tiết từng loại tài sản theo yêu cầu quản lý của DN)				
A. Bất động sản đầu tư cho thuê				

Nguyên giá				
Giá trị hao mòn lũy kế				
Giá trị còn lại				
B. Bất động sản đầu tư nắm giữ chờ tăng giá				
Nguyên giá				
Giá trị hao mòn lũy kế của BĐS đầu tư cho thuê/ TSCĐ chuyển sang BĐS đầu tư nắm giữ chờ tăng giá				
Tồn thất do suy giảm giá trị				
Giá trị còn lại				
-Giá trị còn lại cuối kỳ của BĐS đầu tư dùng để thế chấp, cầm cố đảm bảo				
-Nguyên giá BĐS đầu tư cuối năm đã khấu hao hết nhưng vẫn cho thuê hoặc nắm giữ chờ tăng giá				
-Thuyết minh số liệu và giải trình khác				
Tên chỉ tiêu			Cuối năm	Đầu năm
07. Xây dựng cơ bản dở dang				
-Mua sắm				
-XDCB				
-Sửa chữa lớn TSCĐ				
Cộng				
08. Chi phí trả trước				
- Chi phí trả trước (ngắn hạn, dài hạn theo yêu cầu quản lý của DN)				
- Các khoản phải thu Nhà Nước			-5.237.401.154	-4.797.388.699
09. Các khoản phải trả (Tuỳ theo yêu cầu quản lý của DN, có thể thuyết minh chi tiết ngắn hạn, dài hạn)				
a) Phải trả Người bán			2.621.500.000	2.483.500.000
Trong đó: Phải trả các bên liên quan				
b. Người mua trả trước tiền				
Trong đó: Nhận trước tiền của các bên liên quan				
c) Phải trả khác (Chi tiết theo yêu cầu quản lý)				
-Chi phí phải trả			2.480.837.333	2.363.602.333
-Phải trả nội bộ khác				
-Phải trả, phải nộp khác				
+Tài sản thừa chờ xử lý				
+Các khoản phải nộp theo lương				
DUCOCK(3382)				
DUCOCK(3383)				
DUCOCK(3384)				
DUCOCK(3385)				
+Các khoản khác				
d) Nợ quá hạn chưa thanh toán				
Tên chỉ tiêu	Đầu năm	Tăng trong	Giảm trong	Cuối năm
10. Thuế và các khoản phải nộp nhà nước.				
- Thuế GTGT phải nộp	1.496.649.807		99.815.479	1.396.834.328
- Thuế tiêu thụ đặc biệt				
- Thuế xuất khẩu, nhập khẩu.				
- Thuế thu nhập doanh nghiệp				
- Thuế thu nhập cá nhân				
- Thuế tài nguyên.				
- Thuế nhà đất, tiền thuê đất	3.300.738.892		100.000.000	3.840.566.826
- Các loại thuế khác				
- Phí, lệ phí và các khoản phải nộp khác.				
Cộng			199.815.479	5.237.401.154
Tên chỉ tiêu	Cuối năm	Tăng trong	Giảm trong	Đầu năm
11. Vay nợ thuế tài chính				
a) Vay ngắn hạn				

Trong đó: Vay từ các bên liên quan							
b) Vay dài hạn							
Trong đó: Vay từ các bên liên quan							
c) Các khoản nợ gốc thuê tài chính							
Trong đó: Nợ thuê tài chính từ các bên liên quan							
Cộng							
Tên chỉ tiêu						Cuối năm	Đầu năm
12. Dự phòng phải trả							
-Dự phòng bảo hành sản phẩm hàng hoá							
-Dự phòng bảo hành công trình xây dựng							
-Dự phòng phải trả khác							
Cộng							
Các khoản mục thuộc vốn chủ sở hữu							
	Vốn góp của chủ sở hữu	T	Vốn khác của h	Chênh	Lợi nhuận sau	Cộng	
Nội dung		h	Chủ sở hữu	lệch tỷ	thuế chưa phân		
		ậ		giá	phối		
		n			và các quỹ		
13. Vốn chủ sở hữu.							
Số dư đầu năm					-34.920.792.551	-14.920.792.551	
Tăng vốn trong năm							
Giảm vốn trong năm	729.250.000	729			1.302.927.440	2.032.177.440	
		.25					
Số dư cuối năm	-729.250.000	-			-36.223.719.991	-16.952.969.991	
		729					
- Thuyết minh và giải trình khác về vốn chủ sở hữu (Nguyên nhân biến động và các thông tin khác)							
Tên chỉ tiêu						Cuối năm	Đầu năm
14. Các khoản mục ngoài báo cáo tài chính							
a) Tài sản thuê ngoài (Chi tiết số lượng, chủng loại và các thông tin quan trọng khác đối với các tài sản thuê chủ yếu)							
b) Tài sản nhận giữ hộ (DN phải thuyết minh chi tiết về số lượng, chủng loại, quy cách, phẩm chất của từng loại tài sản tại thời điểm cuối kỳ)							
- Vật tư hàng hoá nhận giữ hộ, gia công, nhận uỷ thác							
- Hàng hoá nhận bán hộ, nhận ký gửi, nhận cầm cố, thế chấp							
c) Ngoại tệ các loại: (Thuyết minh chi tiết số lượng từng loại nguyên tệ)							
d) Nợ khó đòi đã xử lý							
đ) Thông tin về các khoản tiền phạt, phải thu về lãi trả chậm, ... Phát sinh từ các khoản nợ quá hạn nhưng không ghi nhận Doanh thu							
e) Các thông tin khác về các khoản mục ngoài Báo cáo tình hình tài chính							

15. Thuyết minh về các bên liên quan (danh sách các bên liên quan, giao dịch và các thông tin khác về các bên liên quan chưa được trình bày ở các nội dung nêu trên)

16. Ngoài các nội dung đã trình bày trên, các DN được giải trình thuyết minh các thông tin khác nếu thấy cần thiết

Tên chỉ tiêu						Cuối năm	Đầu năm
VI. Thông tin bổ sung cho các khoản mục trình bày trong Báo cáo kết quả hoạt động kinh doanh.							
I. Tổng Doanh thu bán hàng và cung cấp dịch vụ							
a. Doanh thu							
- Doanh thu bán hàng hoá							
- Doanh thu bán thành phẩm							
- Doanh thu cung cấp dịch vụ							
- Doanh thu khác							
PhatsinhNO(5118)							
Cộng							

b. Doanh thu từ các bên liên quan (chi tiết cho từng đối tượng)		
c. Trường hợp ghi nhận doanh thu cho thuê tài sản là tổng số tiền nhận trước, DN phải thuyết minh thêm để so sánh sự khác biệt giữa việc ghi nhận doanh thu theo phương pháp phân bổ dần theo thời gian cho thuê; Khả năng suy giảm lợi nhuận và luồng tiền trong tương lai do đã ghi nhận Doanh thu đối với toàn bộ số tiền nhận trước		
2. Các khoản giảm trừ Doanh thu		
- Chiết khấu thương mại		
- Giảm giá hàng bán		
- Hàng bán bị trả lại		
Cộng		
3. Giá vốn hàng bán		
- Giá vốn của hàng hoá đã bán		
PhatsinhDU(911/632)		
PhatsinhDU(632/911)		
- Giá vốn của thành phẩm đã bán		
- Giá vốn của dịch vụ đã cung cấp		
- Giá vốn khác		
- Các khoản chi phí khác được tính vào giá vốn		
- Các khoản ghi giảm giá vốn hàng bán		
Cộng		
4. Doanh thu hoạt động tài chính		
- Lãi tiền gửi, tiền cho vay		
- Lãi bán các khoản đầu tư tài chính		
- Cổ tức, lợi nhuận được chia		
- Lãi chênh lệch tỷ giá		
- Lãi bán hàng trả chậm, chiết khấu thanh toán		
- Doanh thu hoạt động tài chính khác	38.392	38.392
Cộng	38.392	38.392
5. Chi phí tài chính		
- Lãi tiền vay		
- Chiết khấu thanh toán, lãi mua hàng trả chậm		
- Lỗ do bán các khoản đầu tư tài chính		
- Lỗ chênh lệch tỷ giá		
- Dự phòng giảm giá chứng khoán kinh doanh và tổn thất đầu tư vào đơn vị khác		
- Chi phí tài chính khác		
- Các khoản ghi giảm chi phí tài chính	117.235.000	117.235.000
PhatsinhDU(911/635)	117.235.000	117.235.000
6. Chi phí quản lý kinh doanh		
a. Các khoản chi phí quản lý doanh nghiệp phát sinh trong kỳ		
b. Các khoản chi phí bán hàng phát sinh trong kỳ		
c. Các khoản ghi giảm chi phí quản lý kinh doanh		
- Hoàn nhập các khoản dự phòng		
- Các khoản ghi giảm khác	-1.112.701.336	-1.112.701.336
7. Thu nhập khác		
- Lãi Thanh lý/ nhượng bán TSCĐ		
- Lãi do đánh giá lại TSCĐ		
- Tiền phạt thu được		
- Thuế được giảm, được hoàn		
- Các khoản khác		
Cộng		
8. Chi phí khác		
- Lỗ Thanh lý/ nhượng bán TSCĐ		

- Lỗ do đánh giá lại TSCĐ		
- Các khoản bị phạt		
- Các khoản khác	73.029.496	73.029.496
Cộng	73.029.496	73.029.496
9. Chi phí thuế thu nhập doanh nghiệp hiện hành		
- Chi phí thuế TNDN tính trên thu nhập chịu thuế hiện hành		
- Điều chỉnh chi phí thuế TNDN của các năm trước vào chi phí thuế TNDN năm hiện hành		
- Tổng chi phí thuế TNDN hiện hành		

VII. Thông tin bổ sung cho các khoản mục trình bày trong Báo cáo lưu chuyển tiền tệ

Các khoản tiền do DN nắm giữ nhưng không được sử dụng: Trình bày giá trị và lý do của các khoản tiền và tương đương tiền lớn do DN nắm giữ nhưng không được sử dụng do có sự hạn chế của Pháp luật hoặc các ràng buộc khác mà DN phải thực hiện

VIII. Những thông tin khác

1. Những khoản nợ tiềm tàng, khoản cam kết và những thông tin tài chính khác:
2. Những sự kiện phát sinh sau ngày kết thúc kỳ kế toán năm.
3. Thông tin so sánh (những thay đổi về thông tin trong Báo cáo tài chính của các niên độ kế toán trước)
4. Thông tin về hoạt động liên tục:
5. Những thông tin khác

Người lập phiếu
(Ký, họ tên)


Nguyễn Thị Phương

Lập ngày tháng năm
Giám Đốc
(Ký, họ tên, đóng dấu)

